

Technische brochure

**WPU (water/water warmtepomp)**

A+++

## De vijfde generatie water/water warmtepomp



 **itho daalderop**  
Climate for life

# WPU overzicht

Itho Daalderop biedt de WPU 5G water/water warmtepomp aan in een vijftal types, afhankelijk van de erop aan te sluiten bron. Per type is de warmtepomp in diverse capaciteiten beschikbaar:

## **Type WPU-I voor aansluiting op een individuele bron**

- Bronflow met eigen circulatiepomp.
- Bij inschakeling een constant hoge bronflow en kleine dT.
- Retourtemperatuur afhankelijk van aanvoertemperatuur.
- Bij uitschakelen gaat pomp uit en is er geen bronflow.

## **Type WPU-C voor aansluiting op een collectief gesloten bron**

- Bronflow vanuit een circulatiepomp in het collectieve bronsysteem.
- Bij inschakeling een constant hoge bronflow en kleine dT.
- Retourtemperatuur afhankelijk van aanvoertemperatuur.
- Bij uitschakelen loopt de afsluiter dicht en is er geen bronflow.

## **Type WPU-COE voor aansluiting op een collectief open bron**

- Bronflow vanuit een circulatiepomp in het collectieve bronsysteem.
- Bij inschakeling een variabele primaire bronflow met grotere dT.
- Regeling op basis van instelbare retourtemperatuur ( $5^{\circ}\text{C} < \text{Tr} < 10^{\circ}\text{C}$ ).

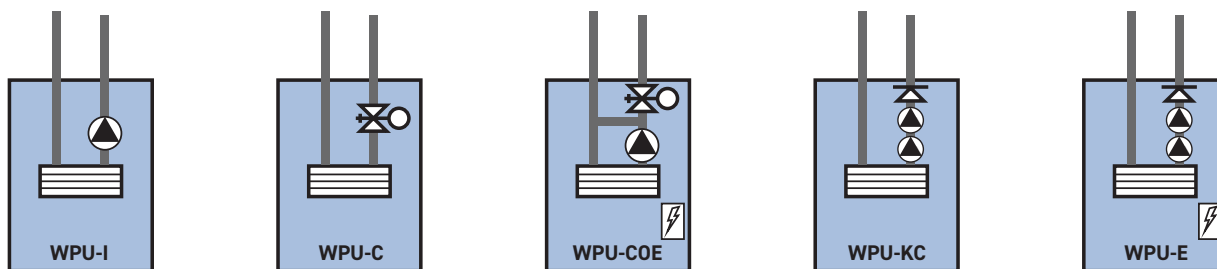
- Bij uitschakelen loopt de afsluiter dicht en is er geen bronflow.
- Ingebouwd elektrisch element 2kW.

## **Type WPU-KC voor aansluiting op een kleine collectieve gesloten bron.**

- Bronflow met een dubbele circulatiepomp.
- Inregeling van de bronflow op de WPU-kc.
- Retourtemperatuur afhankelijk van de aanvoerwatertemperatuur.
- Geïntegreerde terugslagklep tegen onderlinge beïnvloeding.
- Bij uitschakeling gaan de pompen uit en is er geen bronflow.

## **Type WPU-E voor aansluiting op een individuele of kleine collectieve gesloten bron.**

- Bronflow met een dubbele circulatiepomp.
- Inregeling van de bronflow op de WPU-kc.
- Retourtemperatuur afhankelijk van de aanvoerwatertemperatuur.
- Geïntegreerde terugslagklep tegen onderlinge beïnvloeding.
- Bij uitschakeling gaan de pompen uit en is er geen bronflow.
- Ingebouwd elektrisch element 2kW



## WPU 5G modules

		type I	type C	type COE	type KC	type E
<b>WPU 5G - 2,5 kW</b>	artikelnummer	03-00414	03-00415	03-00609	03-00562	03-00603
<b>WPU 5G - 3,4 kW</b>	artikelnummer	03-00351	03-00352	03-00610	03-00563	03-00604
<b>WPU 5G - 4,5 kW</b>	artikelnummer	03-00354	03-00355	03-00611	03-00564	03-00605
<b>WPU 5G - 5,5 kW</b>	artikelnummer	03-00357	03-00358	03-00612	03-00580	03-00606
<b>WPU 5G - 6,5 kW</b>	artikelnummer	03-00508	03-00509	03-00613	03-00581	03-00607
<b>WPU 5G - 7,5 kW</b>	artikelnummer	03-00614	03-00615	03-00513	03-00608	03-00582

Alle modules t/m 4,5 kW hebben een snoer met pin- en randaarde-stekker CEE 7/7, de modellen vanaf 5,5 kW hebben een 5-polige CEE-FORM stekker.

De WPU 5G modules worden geleverd met trillingdempende mat en kunnen hierop vrij in de ruimte of geïntegreerd in de onderomkasting opgesteld worden. De WPU-E en WPU-COE beschikken

cv-zijdig intern over een elektrisch element van 2kW om het toepassingsgebied te vergroten.

De onderomkasting is sterk genoeg om de 150 liter en grotere voorraadvaten te kunnen dragen.

Indien er geen boiler op de onderomkasting wordt geplaatst, is er een deksel beschikbaar voor een gladde afwerking van de bovenzijde.



**WPU 5G module op trillingdempende mat**



**WPU 5G onderomkasting**  
Artikelnummer 04-00073

# Vorraadvaten en opstelmogelijkheden

## Hoogwaardige RVS Voorraadvaten

Voor het bereiden en opslaan van warmtapwater is een ruime keuze aan hoogwaardige RVS voorraadvaten beschikbaar. Deze voorraadvaten worden


'direct verwarmd', wat betekent dat het tapwater in de warmtepomp door het koudemiddel wordt verwarmd zonder dat eerst het systeemwater moet worden verwarmd.



**WPV 90L 2G**

Artikelnummer:


03-00547



**WPV 150L 2G**

Artikelnummer:


03-00548



**WPV 200L 2G**

Artikelnummer:

03-00549



**WPV 240L 2G**

Artikelnummer:

03-00596



**WPV 270L 2G**

Artikelnummer:

03-00590

### Accessoires voor opstel mogelijkheden

Voor de warmtepomp voorraadvaten zijn verschillende accessoires beschikbaar om de gewenste opstel mogelijkheid te creëren.


#### WPV 90L 2G

Het 90 liter voorraadvat kan met de meegeleverde beugel aan de wand worden gemonteerd. Uiteraard dient de wand voldoende sterk te zijn om het gewicht van het met water gevulde vat te kunnen dragen.

#### WPV 150L 2G t/m WPV 270L 2G

De voorraadvaten met 150 liter en grotere inhoud kunnen op de onderomkasting worden gemonteerd

om daarmee een gestapelde opstelling te maken. Wanneer het WPV vat in een trapkast naast de WPU wordt geplaatst, is hiervoor een vloerframe beschikbaar. Als alternatief kunnen deze vaten op een muurframe boven de WPU-module of bijvoorbeeld een wasmachine worden geplaatst. Om het vat op het staande muurframe 220mm van de wand af te kunnen plaatsen, bijvoorbeeld voor de doorvoer van kabels of leidingen, kan een extender bij dit muurframe worden toegepast. Bij montage op het hangende muurframe dient de wand voldoende sterk te zijn om het gewicht van het met water gevulde vat te kunnen dragen.



**Muurframe staand WPV**

Artikelnummer: 04-00080



**Vloerframe WPV**

Artikelnummer: 04-00079



**Muurframe hangend WPV**

Artikelnummer: 04-00081



**Extender staande muurframe**

Te combineren met Muurframe staand WPV

Artikelnummer: 04-00108

# Accessoires aansluitbenodigdheden

## Aansluitset WPV vat (meegeleverd)

Voor de koppeling van de koud- en warmtapwaterleiding aan het voorraadvat en onderlinge koppeling tussen WPU 5G module en WPV voorraadvat, wordt een set met flexibele leidingen meegeleverd. De aansluitingen op het voorraadvat worden gemaakt door een insteekverbinding met borging die vrij kan blijven draaien.

Voor aansluitingen op de WPU 5G module worden twee afsluiters met 22mm knelverbinding met de WPU meegeleverd. De flexibele leidingen tussen het voorraadvat en de WPU 5G module hebben een 22 mm spie-aansluiting en voldoende lengte om een bovengeplaatst vat te kunnen aansluiten. Wanneer het vat naast de module wordt geplaatst dienen de flexibele koppelleidingen met 22 mm koperen buis te worden opgelengd.

De uiteinden naar de koud- en warmtapwaterleidingen hebben een 15 mm spie-aansluiting, waarop bijvoorbeeld een knel- of pressverbinding kan worden gemaakt. In de set zit tevens een inlaatcombinatie 15 mm knel en een tweetal (naar keuze te gebruiken) doorstroombegrenzers. Het toepassen van een doorstroombegrenzer is noodzakelijk om problemen met tapwatercomfort te voorkomen.



**Set flexibele leidingen voor aansluiten bron of afgiftesysteem incl. isolatie**

Artikelnummer: 04-00082

## Aansluitsets bron en afgifte (optie)

Voor koppeling van bronleidingen en afgiftesysteem zijn optioneel flexibele leidingsets compleet met dampdichte isolatie beschikbaar, naar keuze met en zonder 5 liter drukexpansievat. De expansievaten passen in de onderomkasting achter de WPU 5G module, maar kunnen indien gewenst ook buiten de omkasting worden geplaatst.

Om een set te kunnen aansluiten dienen op de WPU 5G module met een pressverbinding twee koppelingen te worden aangebracht en eventueel het T-stuk voor flexibele aansluiting van het drukexpansievat. De gebruikte presskoppelingen zijn van VSH, deze kunnen bijvoorbeeld met de Novopress bek PB1 M22 (AFP101/ACO102) gemonteerd worden.

De uiteinden naar de bronleidingen en afgiftesysteem hebben een 22 mm spie-aansluiting, waarop bijvoorbeeld een knel- of pressverbinding kan worden gemaakt. Bij de aansluitingen op het bronsysteem dient er rekening mee gehouden te worden dat er geen materialen worden toegepast die in combinatie met het isolatiemateriaal en vocht aangetast kunnen worden.



**Set flexibele leidingen voor aansluiten bron of afgiftesysteem incl. isolatie en drukexpansievat**

Artikelnummer: 04-00083

# Spider, de intelligente Klimaathermostaat

## Spider Klimaathermostaat

Bij de WPU 5G wordt de Spider Klimaathermostaat meegeleverd en hoeft er dus geen thermostaat meegeleverd te worden. De Spider beschikt over een specifieke regeling welke ervoor zorgt dat de WPU zo optimaal mogelijk presteert. Het is niet mogelijk een andere thermostaat toe te passen.

## Zoneregeling

Indien een regeling per zone of per ruimte gewenst is, heeft Itho Daalderop hiervoor het Autotemp regelsysteem in twee varianten beschikbaar.



**Autotemp Spider** is een actieve temperatuurregeling per ruimte waarbij op basis van de vraag per ruimte de verwarming of koeling wordt geregeld. Zo heeft iedere ruimte met een eigen Spider thermostaat, onafhankelijk van de temperatuur in de woonkamer, de gewenste temperatuur. De badkamer krijgt geen thermostaat, deze wordt altijd verwarmd als één van de andere ruimtes warmte vraagt.

**Autotemp Basic 3** is een actieve temperatuurregeling voor drie verblijfsgebieden/verdiepingen waarbij op basis van de vraag per zone de verwarming of koeling voor die hele zone wordt geregeld. Zo heeft ieder verblijfsgebied een eigen Spider thermostaat en wordt er per verblijfsgebied geen verdere naregeling meer in verschillende ruimtes toegepast.

De Autotemp regelingen verzekeren de warmtepomp tevens van voldoende debiet om warmte of koeling kwijt te kunnen, zonder veelvuldig aan of uit te hoeven schakelen. Dit heeft een positief effect op het verbruik en de levensduur van de warmtepomp. Toepassing van andere zone-regelingen is daarom binnen de garantievoorwaarden niet toegestaan.



# Monitoring; inzicht en efficiëntie

## IoT communicatieprint

Standaard is de WPU voorzien van een IoT-communicatieprint, waarmee periodiek data uit de WPU naar onze Monitoringsportal gestuurd kan worden. Met deze data is een goed beeld te krijgen van de werking van het systeem. Tevens kunnen meldingen met waarschuwingen of storingen via deze weg worden verstuurd, bijvoorbeeld naar een servicebedrijf. Vanuit het oogpunt van de AVG wetgeving (privacy) wordt zonder toestemming geen data uit een WPU gekoppeld aan de Monitoringsportal. Hiervoor wordt een schriftelijke overeenkomst met wederzijdse toestemming aangegaan met de eigenaar van de WPU. In deze overeenkomst wordt onder andere voor deze dienst een jaarlijkse tegemoetkoming in de kosten afgesproken. Wij verplichten ons vervolgens om de data conform de wetgeving volledig veilig op te slaan en aan de gebruiker aan te bieden.

## Verbruiksmeter elektriciteit

De WPU heeft een ingebouwde kWh-meter, waarmee de door de WPU verbruikte hoeveelheid energie kan worden afgelezen. Door dit verbruik van uw totale verbruik af te halen, krijgt u een beter inzicht in uw huishoudelijke elektraverbruik. Bij gebruik van onze Monitoringsdienst is de kWh-meter ook in de app af te lezen en wordt het verbruik zelfs uitgesplitst over verbruik voor verwarming, koeling, bereiding warmtapwater en standby.

## Extra verbruiksmeters elektriciteit

Indien gewenst kunnen extra kWh-meters worden bijgeplaatst. Hiermee wordt de opgewekte energie van de PV-panelen en het verbruik van de ventilatie-unit gemeten en vervolgens draadloos via RF en IoT in de monitoringsportal weergegeven. Er zijn verschillende varianten van de kWh-meters beschikbaar.



## kWh-meter 4V1, 3-fase PV

Artikelnummer: 03-00289

## Modbus connector

De WPU is uitgerust met een Modbus-connector waarmee deze in een eigen communicatienetwerk van een gebouw kan worden opgenomen. De I2C Modbus Module (IMM) verbindt de WPU 5G met een lokaal Modbus-netwerk. De IMM leest de warmtepomp uit en zet de gegevens om naar Modbus. Vervolgens kunt u verschillende warmtepomp-instellingen via het Modbus-netwerk aanpassen.



# Technische gegevens

		WPU 25I-5G	WPU 35I-5G	WPU 45I-5G	WPU 55I-5G	WPU 65I-5G	WPU 75I-5G
Type		water/water	water/water	water/water	water/water	water/water	water/water
Kleur		zilvergrijs/ wit	zilvergrijs/ wit	zilvergrijs/ wit	zilvergrijs/wit	zilvergrijs/wit	zilvergrijs/ wit
Warmtepompmodule (h x b x d)	mm	685 x 560 x 389	685 x 560 x 389	685 x 560 x 389	685 x 560 x 389	685 x 560 x 389	685 x 560 x 389
Onderomkasting (h x b x d)	mm	830 x 600 x 600	830 x 600 x 600	830 x 600 x 600	830 x 600 x 600	830 x 600 x 600	830 x 600 x 600
Combinatie met 150 l voorraadvat (h x b x d)	mm	2030 x 600 x 600	2030 x 600 x 600	2030 x 600 x 600	2030 x 600 x 600	2030 x 600 x 600	2030 x 600 x 600
Combinatie met 200 l voorraadvat (h x b x d)	mm	2103 x 600 x 600	2103 x 600 x 600	2103 x 600 x 600	2103 x 600 x 600	2103 x 600 x 600	2103 x 600 x 600
Gewicht warmtepompmodule	kg	85	85	90	93	96	101
Nominaal thermisch vermogen W10/W35 (EN14511)	kW	2,5	3,3	4,3	5,3	6,5	7,5
COP W10/W35 (EN14511)		6,0	6,0	5,9	6,2	6,1	5,8
Max. aanvoertemperatuur cv-zijde	°C	42	42	42	42	42	42
Max. druk cv-zijde	bar	3	3	3	3	3	3
Elektrisch opgenomen vermogen bij W10/W35	kW	0,7	0,7	0,9	1,2	1,3	1,4
Elektrische aansluiting		230V 50Hz 1~	230V 50Hz 1~	230V 50Hz 1~	400V 50Hz 3~	400V 50Hz 3~	400V 50Hz 3~
Afzekering (B-kar)	A	16	16	16	16	16	16
Koudemiddel		R134a	R134a	R134a	R134a	R134A	R134A
Geluidsvermogen Lw(A) in onder- omkasting	dB(A)	35	35	38,5	43,5	41	46

<b>Tapwaterrendement (NEN7120) in combinatie met WPV 150L 2G</b>		WPU 25I-5G	WPU 35I-5G	WPU 45I-5G	WPU 55I-5G	WPU 65I-5G	WPU 75I-5G
Klasse 4 (NEN7120)		3,8	3,9	3,8	3,9	3,6	3,6

<b>Vorraadvaten</b>		WPV 90L 2G	WPV 150L 2G	WPV 200L 2G	WPV 240L 2G	WPV 270L 2G
Inhoud	l	90	150	200	240	270
Afmetingen voorraadvat (h x b x d)	mm	933 x 497 x 511	1200 x 600 x 600	1272 x 600 x 600	1510 x 600 x 600	1660 x 600 x 600
Gewicht (leeg)	kg	26	48	54	58	64
Maximale bedrijfsdruk	bar	8	8	8	8	8
Vatverlies bij 65 graden en 20 graden omgevingstemperatuur	W	29	27	39	46	51
Eco design Label (systeem)		A	A+	A	A	B

# Onze uitdaging: een comfortabel, gezond én energiezuinig binnenklimaat

Itho Daalderop streeft ernaar om mensen plezieriger te laten wonen, werken en leven - met een assortiment dat bestaat uit verwarmings-, tapwater-, ventilatie- en regeltechniekoplossingen. Met deze innovatieve producten en systemen zorgen we voor een comfortabel, gezond en energiezuinig binnenklimaat. Wij maken energieneutraal wonen - volgens de klimaateisen van morgen - vandaag al mogelijk. De ogenschijnlijke tegenstrijdigheid tussen een comfortabel, gezond en energiezuinig binnenklimaat fascineert ons. De combinatie is onze uitdaging. Climate for life.

## Verkooppunten

Itho Daalderop heeft een landelijk netwerk van verkooppunten. Zij zijn specialisten op het gebied van Itho Daalderop-producten en hebben jarenlange ervaring met ons assortiment en diensten, kunnen u voorzien van goede adviezen bij uw wensen en woonsituatie en installeren en onderhouden onze producten voor u. Kijk op [www.ithodaalderop.nl](http://www.ithodaalderop.nl) voor een verkoop- of servicepunt bij u in de buurt.

Registreer uw product en ontvang minimaal 5 jaar garantie.



## Itho Daalderop

Admiraal de Ruyterstraat 2

3115 HB Schiedam

E [info@ithodaalderop.nl](mailto:info@ithodaalderop.nl)

I [www.ithodaalderop.nl](http://www.ithodaalderop.nl)



Website



Verkooppunten



Garantievoorwaarden